

La evolución de la cifra de negocio de las empresas de servicios digitales en España (sector 62 de la CNAE) crece a un ritmo interanual (noviembre 2025 - noviembre 2024) del 5,3%.

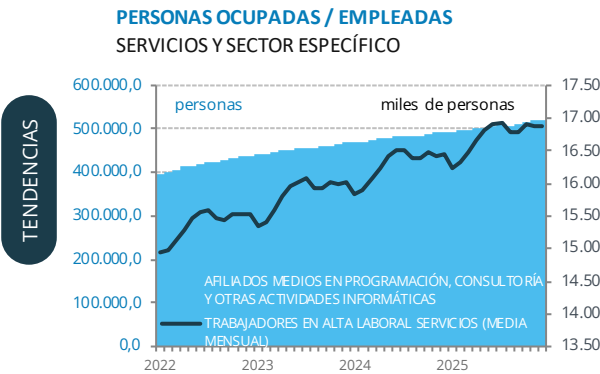
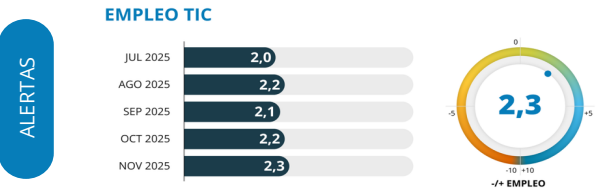
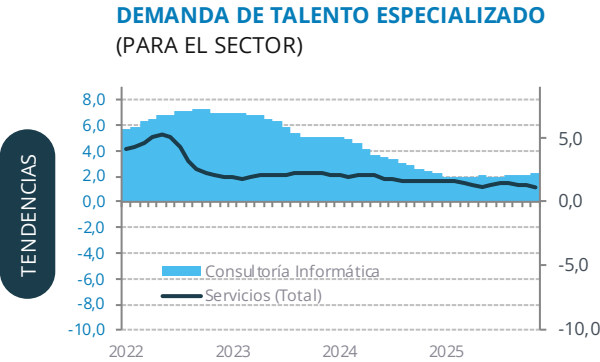
A pesar de la corrección respecto a la entrega anterior, se vislumbra un cierre de año positivo, tras un primer semestre frío, que exhibió promedios de crecimiento anual del 2%. Gracias al impulso de los últimos meses, el crecimiento acumulado en 2025 se sitúa ya en el 4%.

La facturación por empleado, como proxy de productividad del capital humano, lleva cuatro meses en clara mejoría. La facturación por empleado crece a un promedio anual del 2%.

Esta dinámica, avalada por un clima positivo de expectativas, está permitiendo que prosiga la creación de empleo, a un ritmo del 2,3% (según INE), más del doble que el conjunto de los servicios (1,0%). Ya hay 29.540 afiliados más que hace un año.

Por otro lado, la evolución de los precios en el sector, con una subida de apenas el 1,1%, es signo de productividad y competencia: una dinámica mucho más comedida que el el Índice de Precios de los Servicios (IPS), que sube más del doble (2,5%).

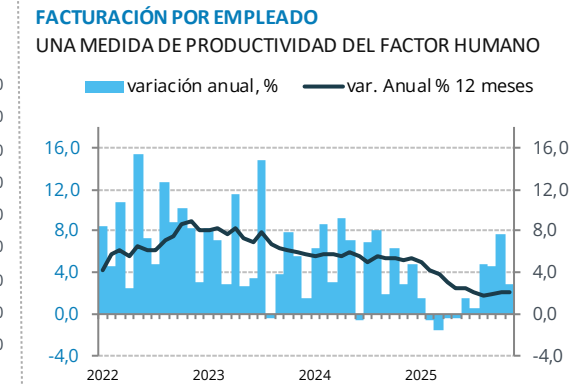

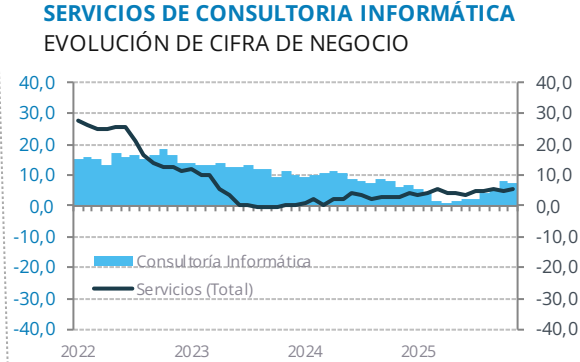
Fuentes: VASS Research, en colaboración con N-ECONOMIA (CEPREDE), a partir de INE, Seguridad Social y Comisión Europea.



CAMBIOS

	DIC 2025	NOV 2025	DIC 2024
SERVICIOS	16.875 PERSONAS	16.863 PERSONAS	16.451 PERSONAS
SECTOR 62	522.081 PERSONAS	520.676 PERSONAS	492.541 PERSONAS

Fuente: Seguridad Social. Cada serie con sus unidades



CAMBIOS

	NOV 2025	OCT 2025	NOV 2024
SECTOR 62	2,1 EN TASAS DE VARIACIÓN ANUAL (%) DE PROMEDIO 12 MESES	2,1	5,1
SECTOR 62	3,0 EN TASAS DE VARIACIÓN ANUAL (%) DEL ÍNDICE	7,7	2,8

Fuente: INE. Elaboración propia. Expresado en tasa de variación anual %: